


TRIAX

Anleitung Manueller Sendersuchlauf

1.

Drücken Sie die „Menü“-Taste auf Ihrer Fernbedienung.



ÖSTERREICH
PROGRAMM.at

TRIAX


Anleitung Manueller Sendersuchlauf

1.

Drücken Sie die „Menü“-Taste auf Ihrer Fernbedienung.

2.

Navigieren Sie mit den Pfeiltasten im Hauptmenü zu „Einstellungen“ und drücken Sie die „OK“-Taste.



ÖSTERREICH
PROGRAMM.at

TRIAX

1.


Drücken Sie die „Menü“-Taste auf Ihrer Fernbedienung.

2.

Navigieren Sie mit den Pfeiltasten im Hauptmenü zu „Einstellungen“ und drücken Sie die „OK“-Taste.

3.

Wählen Sie „Installation“ aus, danach drücken Sie die „OK“-Taste.



Anleitung Manueller Sendersuchlauf



ÖSTERREICH
PROGRAMM.at

TRIAX

Anleitung Manueller Sendersuchlauf

1.

Drücken Sie die „Menü“-Taste auf Ihrer Fernbedienung.

2.


Navigieren Sie mit den Pfeiltasten im Hauptmenü zu „Einstellungen“ und drücken Sie die „OK“-Taste.

3.

Wählen Sie „Installation“ aus, danach drücken Sie die „OK“-Taste.

4.

Navigieren Sie anschließend mit den Pfeiltasten zum Menüpunkt „Programmsuche“.



ÖSTERREICH
PROGRAMM.at

TRIAX

Anleitung Manueller Sendersuchlauf

1.

Drücken Sie die „Menü“-Taste auf Ihrer Fernbedienung.

2.

Navigieren Sie mit den Pfeiltasten im Hauptmenü zu „Einstellungen“ und drücken Sie die „OK“-Taste.

3.


Wählen Sie „Installation“ aus, danach drücken Sie die „OK“-Taste.

4.

Navigieren Sie anschließend mit den Pfeiltasten zum Menüpunkt „Programmsuche“.

5.

Bei Such-Typ wählen Sie „Manueller Suchlauf“ aus.



ÖSTERREICH
PROGRAMM.at

TRIAX

1.

Drücken Sie die „Menü“-Taste auf Ihrer Fernbedienung.

2.

Navigieren Sie mit den Pfeiltasten im Hauptmenü zu „Einstellungen“ und drücken Sie die „OK“-Taste.

3.

Wählen Sie „Installation“ aus, danach drücken Sie die „OK“-Taste.

4.

Navigieren Sie anschließend mit den Pfeiltasten zum Menüpunkt „Programmsuche“.


5.

Bei Such-Typ wählen Sie „Manueller Suchlauf“ aus.

Anleitung Manueller Sendersuchlauf

6.

Geben Sie nun die **Austria Frequenz** Ihres Liebessenders ein.



TRIAX

1.

Drücken Sie die „Menü“-Taste auf Ihrer Fernbedienung.

2.

Navigieren Sie mit den Pfeiltasten im Hauptmenü zu „Einstellungen“ und drücken Sie die „OK“-Taste.

3.


Wählen Sie „Installation“ aus, danach drücken Sie die „OK“-Taste.

4.

Navigieren Sie anschließend mit den Pfeiltasten zum Menüpunkt „Programmsuche“.

5.

Bei Such-Typ wählen Sie „Manueller Suchlauf“ aus.



Anleitung Manueller Sendersuchlauf

6.

Geben Sie nun die **Austria Frequenz** Ihres Liebessenders ein.

7.

Drücken Sie die „rote“-Farbtaste auf Ihrer Fernbedienung um den Suchlauf zu starten.



ÖSTERREICH
PROGRAMM.at

TRIAX

1.

Drücken Sie die „Menü“-Taste auf Ihrer Fernbedienung.

2.

Navigieren Sie mit den Pfeiltasten im Hauptmenü zu „Einstellungen“ und drücken Sie die „OK“-Taste.

3.


Wählen Sie „Installation“ aus, danach drücken Sie die „OK“-Taste.

4.

Navigieren Sie anschließend mit den Pfeiltasten zum Menüpunkt „Programmsuche“.

5.

Bei Such-Typ wählen Sie „Manueller Suchlauf“ aus



Anleitung Manueller Sendersuchlauf

6.

Geben Sie nun die **Austria Frequenz** Ihres Liebingsenders ein.

7.

Drücken Sie die „rote“-Farbtaste auf Ihrer Fernbedienung um den Suchlauf zu starten.

8.

Ihr Receiver sucht nun nach dem Sender und speichert diesen, meist am Ende Ihrer Senderliste, ab.



ÖSTERREICH
PROGRAMM.at

TRIAX

1.

Drücken Sie die „Menü“-Taste auf Ihrer Fernbedienung.

2.

Navigieren Sie mit den Pfeiltasten im Hauptmenü zu „Einstellungen“ und drücken Sie die „OK“-Taste.

3.


Wählen Sie „Installation“ aus, danach drücken Sie die „OK“-Taste.

4.

Navigieren Sie anschließend mit den Pfeiltasten zum Menüpunkt „Programmsuche“.

5.

Bei Such-Typ wählen Sie „Manueller Suchlauf“ aus



Anleitung Manueller Sendersuchlauf

6.

Geben Sie nun die **Austria Frequenz** Ihres Liebingsenders ein.

7.

Drücken Sie die „rote“-Farbtaste auf Ihrer Fernbedienung um den Suchlauf zu starten.

8.

Ihr Receiver sucht nun nach dem Sender und speichert diesen, meist am Ende Ihrer Senderliste, ab.

9.

Drücken Sie die „OK“-Taste um die neuen Sender zu speichern.



ÖSTERREICH
PROGRAMM.at