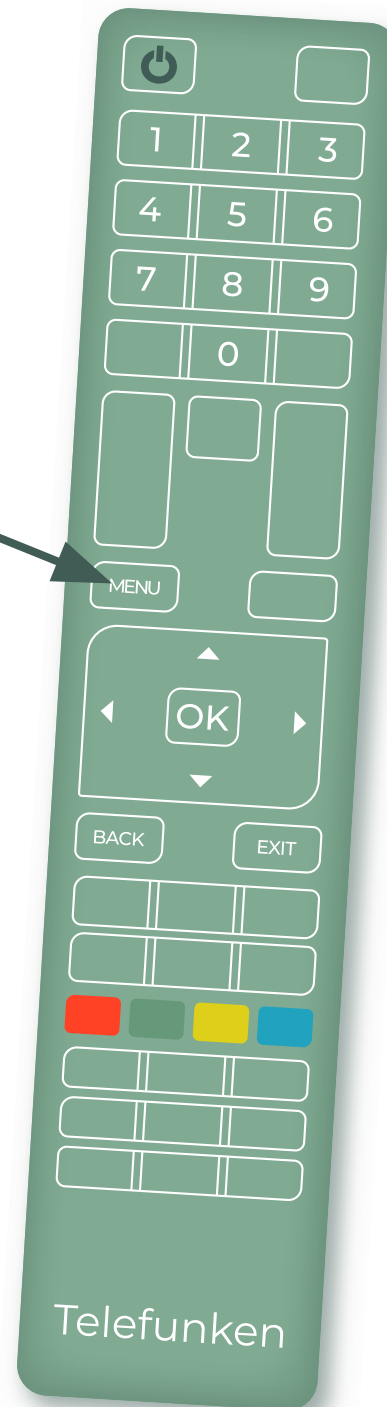


# Telefunken

## Anleitung Manueller Sendersuchlauf

1.

Drücken Sie die „Menü“-Taste auf Ihrer Fernbedienung.



ÖSTERREICH  
PROGRAMM.at

# Telefunken

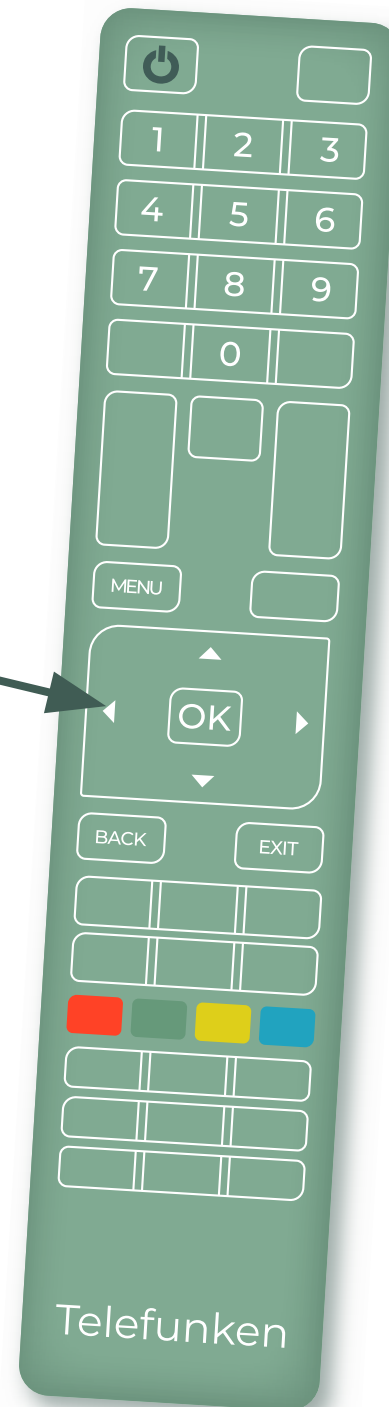
## Anleitung Manueller Sendersuchlauf

1.

Drücken Sie die „Menü“-Taste auf Ihrer Fernbedienung.

2.

Navigieren Sie mit den Pfeiltasten zu „Installation“.



ÖSTERREICH  
PROGRAMM.at

# Telefunken

## Anleitung Manueller Sendersuchlauf

1.

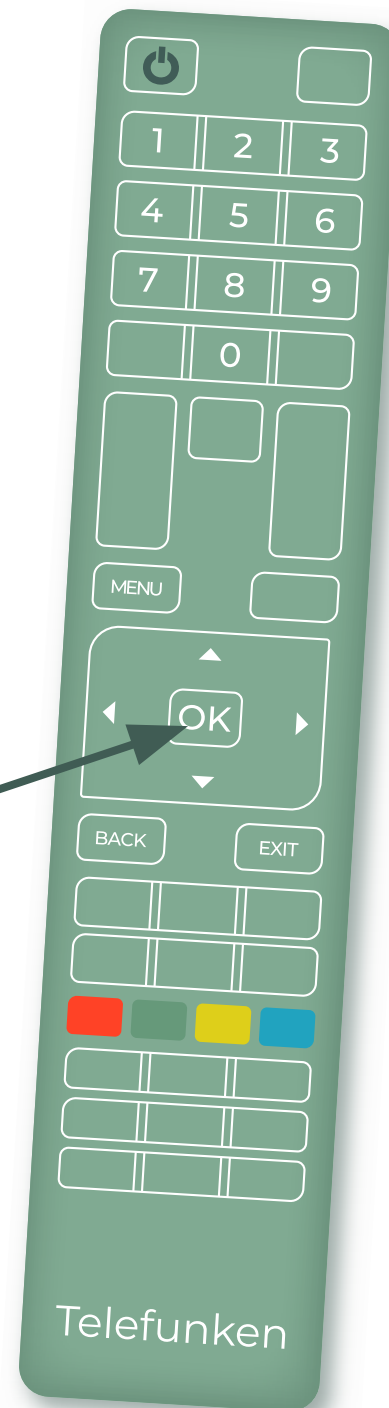
Drücken Sie die „Menü“-Taste auf Ihrer Fernbedienung.

2.

Navigieren Sie mit den Pfeiltasten zu „Installation“.

3.

Wählen Sie nun „Manueller Sendersuchlauf“ aus und drücken Sie die „OK“-Taste.



ÖSTERREICH  
PROGRAMM.at

# Telefunken

## Anleitung Manueller Sendersuchlauf

1.

Drücken Sie die „Menü“-Taste auf Ihrer Fernbedienung.

2.

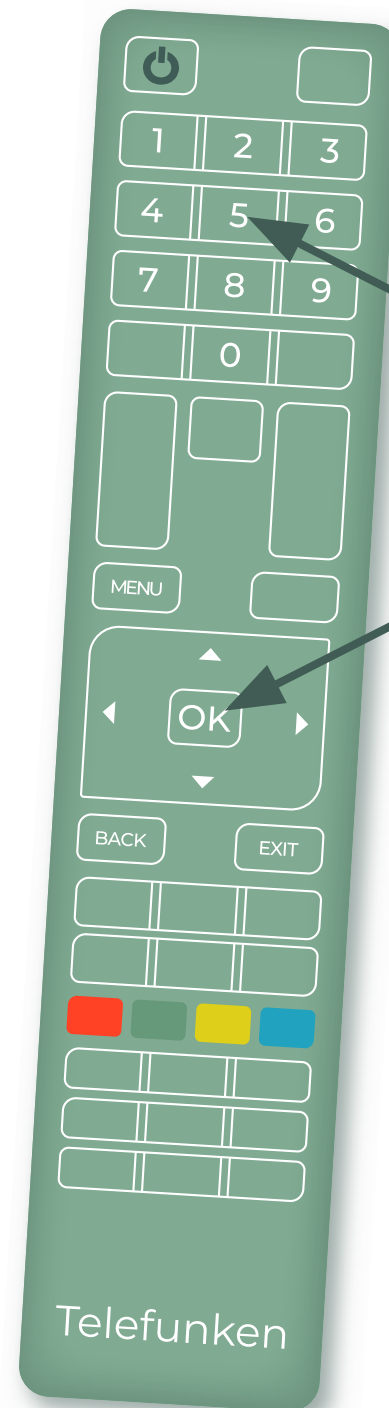
Navigieren Sie mit den Pfeiltasten zu „Installation“.

3.

Wählen Sie nun „Manueller Sendersuchlauf“ aus und drücken Sie die „OK“-Taste.

4.

Geben Sie nun die Empfangsdaten mit der Austria Frequenz Ihres Lieblingssenders ein. Nach Eingabe der Frequenz-Daten drücken Sie die „OK“-Taste um den Suchlauf zu starten.



ÖSTERREICH  
PROGRAMM.at

# Telefunken

1.

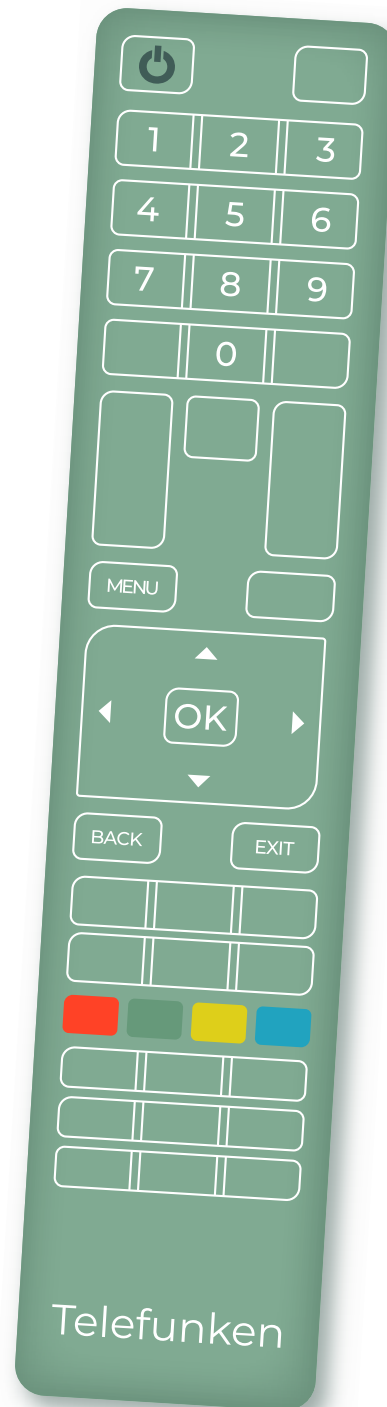
Drücken Sie die „Menü“-Taste auf Ihrer Fernbedienung.

2.

Navigieren Sie mit den Pfeiltasten zu „Installation“.

3.

Wählen Sie nun „Manueller Sendersuchlauf“ aus und drücken Sie die „OK“-Taste.



## Anleitung Manueller Sendersuchlauf

4.

Geben Sie nun die Empfangsdaten mit der Austria Frequenz Ihres Lieblingssenders ein. Nach Eingabe der Frequenz-Daten drücken Sie die „OK“-Taste um den Suchlauf zu starten.

7.

Ihr TELEFUNKEN TV sucht nun nach dem Sender und speichert diesen, meist ans Ende Ihrer Senderliste, ab.



ÖSTERREICH  
PROGRAMM.at