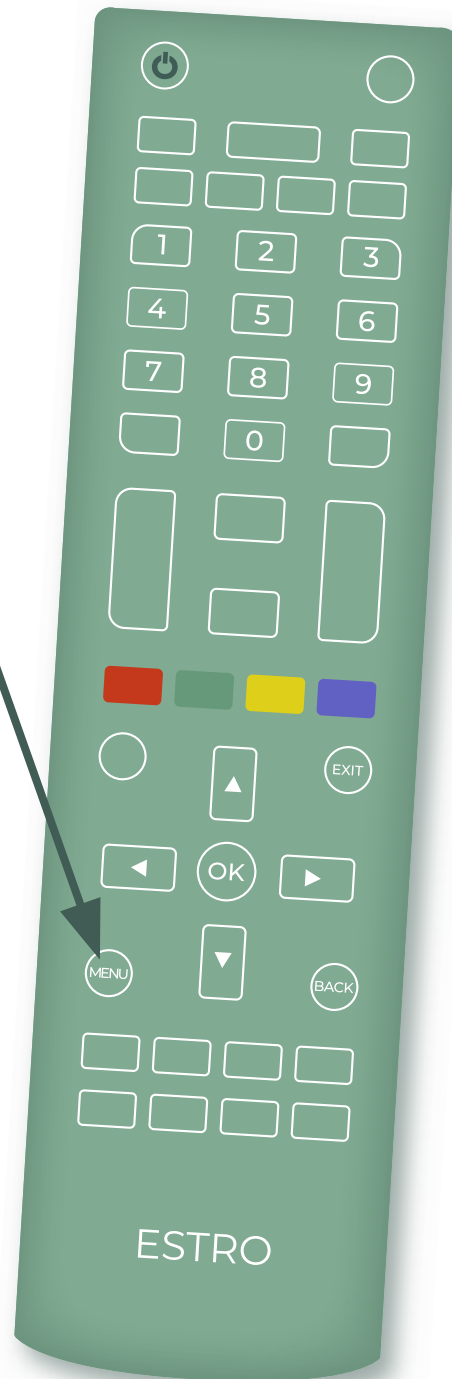


ESTRO

Anleitung Manueller Sendersuchlauf

1.

Drücken Sie die „Menü Taste“
auf Ihrer Fernbedienung.



ESTRO

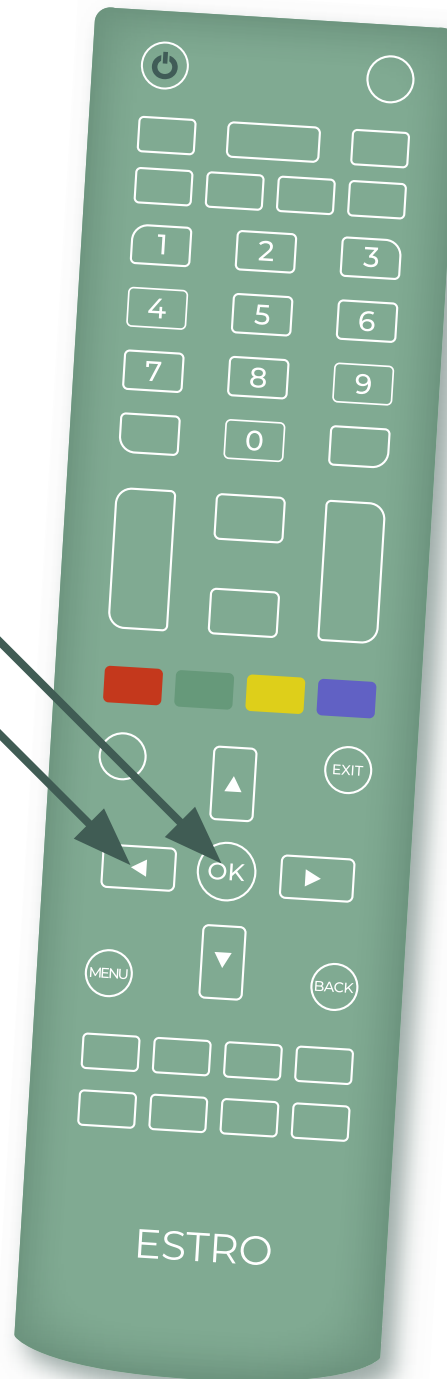
Anleitung Manueller Sendersuchlauf

1.

Drücken Sie die „Menü Taste“
auf Ihrer Fernbedienung.

2.

Navigieren Sie zum Menüpunkt
„Einstellungen“ und drücken Sie die
„OK“-Taste.



ÖSTERREICH
PROGRAMM.at

ESTRO

Anleitung Manueller Sendersuchlauf

1.

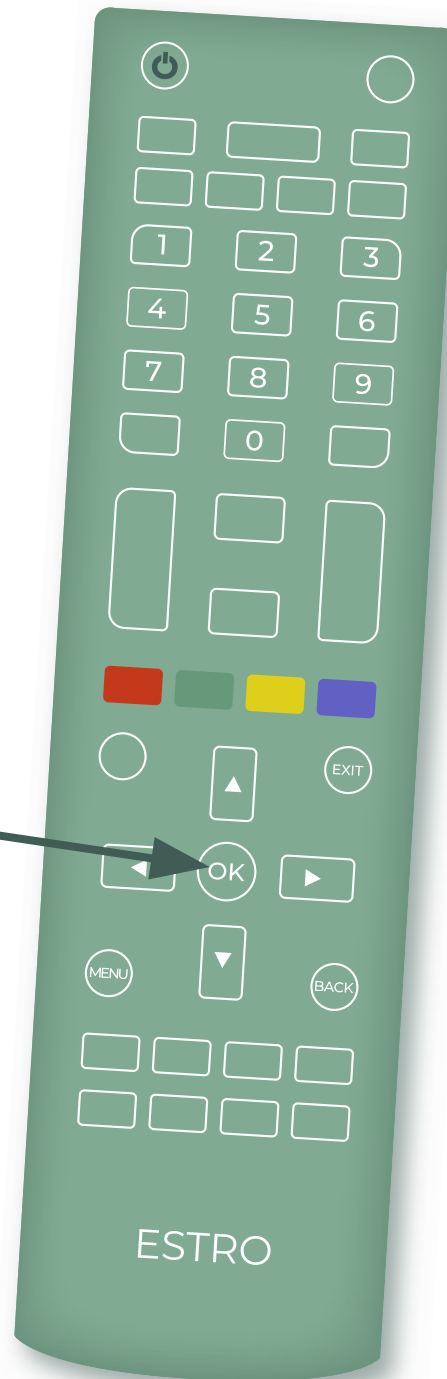
Drücken Sie die „Menü Taste“ auf Ihrer Fernbedienung.

2.

Navigieren Sie zum Menüpunkt „Einstellungen“ und drücken Sie die „OK“-Taste.

3.

Im Nächsten Schritt wählen Sie „Installation“ aus. Bestätigen Sie Ihre Auswahl mit der „OK“-Taste.



ÖSTERREICH
PROGRAMM.at

ESTRO

1.

Drücken Sie die „Menü Taste“ auf Ihrer Fernbedienung.

2.


Navigieren Sie zum Menüpunkt „Einstellungen“ und drücken Sie die „OK“-Taste.

3.

Im Nächsten Schritt wählen Sie „Installation“ aus. Bestätigen Sie Ihre Auswahl mit der „OK“-Taste.

4.

Um einen manuellen Suchlauf zu starten, wählen Sie im nächsten Fenster den Menüpunkt „Manuelle Kanalsuche“ aus.



Anleitung Manueller Sendersuchlauf



ÖSTERREICH
PROGRAMM.at

ESTRO

1.

Drücken Sie die „Menü Taste“ auf Ihrer Fernbedienung.

2.

Navigieren Sie zum Menüpunkt „Einstellungen“ und drücken Sie die „OK“-Taste.

3.

Im Nächsten Schritt wählen Sie „Installation“ aus. Bestätigen Sie Ihre Auswahl mit der „OK“-Taste.

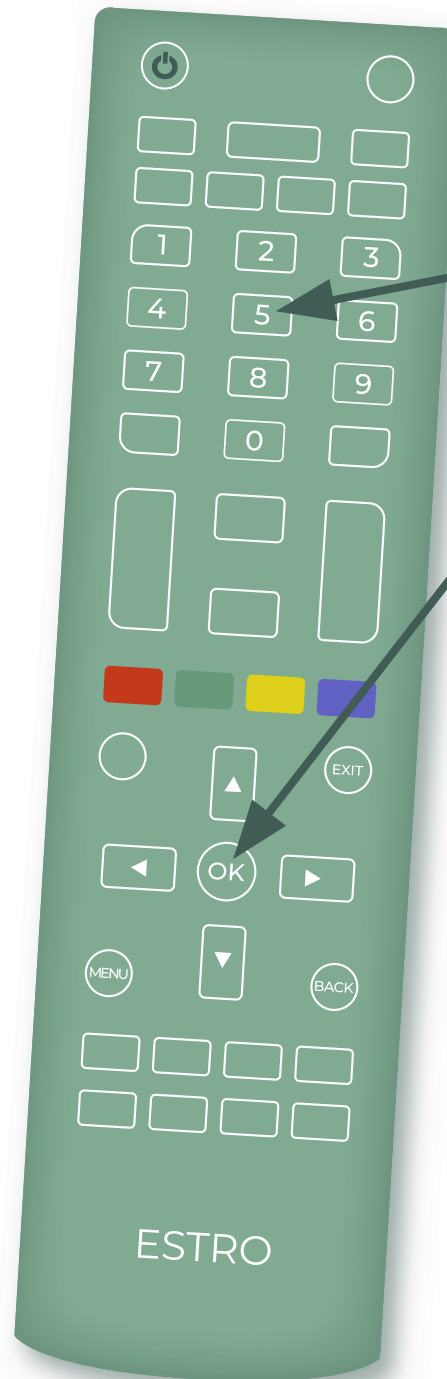
4.

Um einen manuellen Suchlauf zu starten, wählen Sie im nächsten Fenster den Menüpunkt „Manuelle Kanalsuche“ aus.

Anleitung Manueller Sendersuchlauf

5.

Geben Sie die Austria Frequenz Ihres Liebessenders ein und drücken Sie die „OK“-Taste.



ÖSTERREICH
PROGRAMM.at

ESTRO

1.

Drücken Sie die „Menü Taste“ auf Ihrer Fernbedienung.

2.


Navigieren Sie zum Menüpunkt „Einstellungen“ und drücken Sie die „OK“-Taste.

3.

Im Nächsten Schritt wählen Sie „Installation“ aus. Bestätigen Sie Ihre Auswahl mit der „OK“-Taste.

4.

Um einen manuellen Suchlauf zu starten, wählen Sie im nächsten Fenster den Menüpunkt „Manuelle Kanalsuche“ aus.



Anleitung Manueller Sendersuchlauf

5.

Geben Sie die Austria Frequenz Ihres Liebblingssenders ein und drücken Sie die „OK“-Taste.

6.

Nun öffnet sich die Scan-Statistik mit einer Übersicht über alle gefundenen Programme.



ÖSTERREICH
PROGRAMM.at

ESTRO

1.

Drücken Sie die „Menü Taste“ auf Ihrer Fernbedienung.

2.

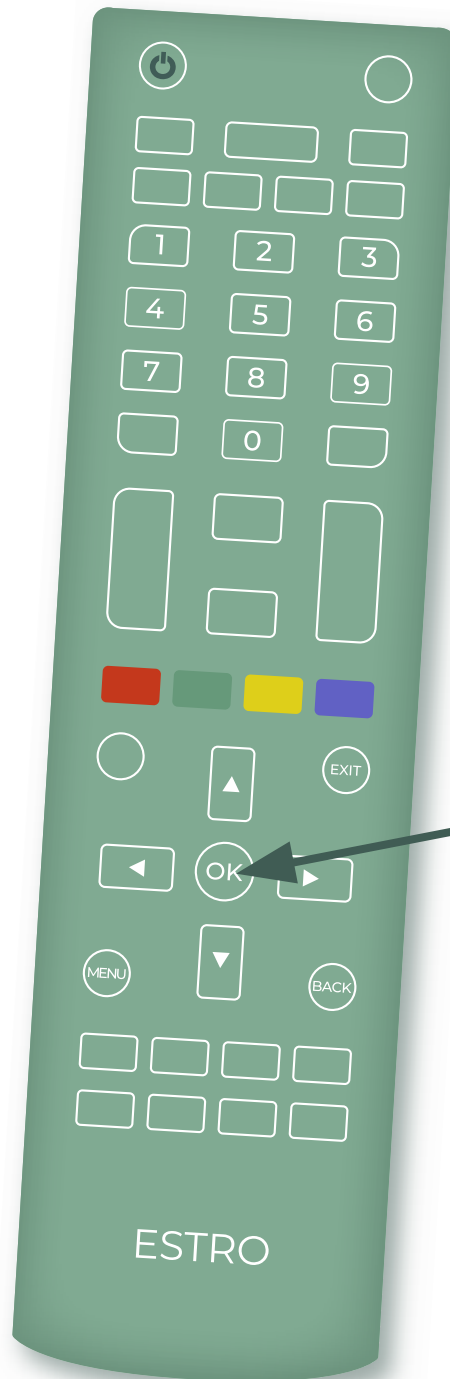
Navigieren Sie zum Menüpunkt „Einstellungen“ und drücken Sie die „OK“-Taste.

3.

Im Nächsten Schritt wählen Sie „Installation“ aus. Bestätigen Sie Ihre Auswahl mit der „OK“-Taste.

4.

Um einen manuellen Suchlauf zu starten, wählen Sie im nächsten Fenster den Menüpunkt „Manuelle Kanalsuche“ aus.



Anleitung Manueller Sendersuchlauf

5.

Geben Sie die Austria Frequenz Ihres Liebblingssenders ein und drücken Sie die „OK“-Taste.

6.

Nun öffnet sich die Scan-Statistik mit einer Übersicht über alle gefundenen Programme.

7.

Drücken Sie die „OK“-Taste um den Suchlauf abzuschließen.



ÖSTERREICH
PROGRAMM.at